

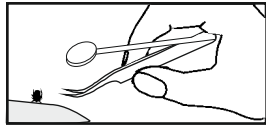


Pharma Brutscher
 Naturprodukte
 Bruck 13
 78355 Hohenfels
 Telefon: 07557-9202-0
 Telefax: 07557-9202-10
 Internet: www.pharmabrutscher.de
 email: info@pharmabrutscher.de

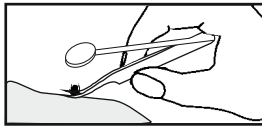
Anwendung:



PZN - 01317319



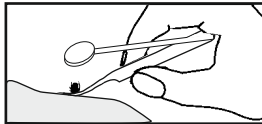
1. Halten Sie die Zeckenpinzette zwischen Daumen und Zeigefinger, und stellen Sie die Lupe so ein, dass eine optimale Schärfe erzielt wird.



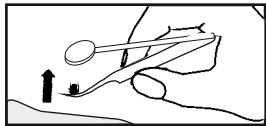
2. Sehen Sie durch die Lupe und setzen Sie die Zeckenpinzette zwischen Körper und „Kopf“ der Zecke an.




3. Vergrößerung - so sollte die Zecke gefasst werden!



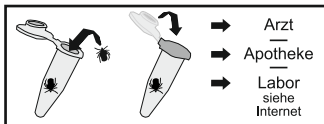
4. Drücken Sie nun die Pinzette mit Gefühl zusammen.



5. Ziehen Sie die Zecke vorsichtig, evtl. leicht rüttelnd, heraus.



6. Sie haben die Zecke nun völlig unversehrt in der Zeckenpinzette.



7. Bringen Sie die Zecke im mitgelieferten Behältnis zur Untersuchung* zum Arzt oder Apotheker. Im Internet finden Sie weitere Adressen entsprechender Labore. Andernfalls vernichten Sie die Zecke (z.B. verbrennen). Desinfizieren Sie die Stichstelle. Suchen Sie nach einem Zeckenstich vorsichtshalber einen Arzt auf.

Sicherheitshinweise



Nicht in Kinderhände!



Nicht im Bereich der Augen anwenden!



Immer mit Spitzenschutz aufbewahren!



Bedienungsanweisung lesen!



Entsorgung über den Hausmüll

Zeckenpinzette
 mit Lupe
 Edelstahl



Originalgröße



Zeckenpinzette mit Lupe Edelstahl

Zur mühelosen Entfernung von kleinen Zecken

inclusive Lupe zur Vergrößerung



Nähere Angaben: Siehe Rückseite

- greift sicher zwischen „Kopf“ und Körper der Zecke
- handlich klein, passt in jede Tasche
- einfach gerade herausziehen



. . . und nicht vergessen: Nach jedem Aufenthalt in „Mutter Natur“ - auf Zeckenbefall kontrollieren !

* Die Testkosten sind vom Labor abhängig.

